

## ЗВІТ

### про проведення предметного тижня з професії «Верстатник широкого профілю. Оператор верстатів з програмним керуванням.»

Захід проводився з 01.11.2021. по 05.11.2021 в умовах дистанційного навчання з приводу карантинних обмежень Covid-19.

Для здобувачів освіти груп 111, 201 і 301 в Googl clas були виставлені наступні заходи.

Дата	Назва і зміст заходу	Місце проведення	Викладач
<b>01.11.21</b> понеділок	<i>1.«Професія «верстатник широкого профілю» – презентація професії</i> <i>2.Відеоподорож по майстерням.</i> <i>3. Демонстрація навчальної літератури з професії</i>	Соціальні мережі (Facebook)	Лавренко Н.О. Костенко Н.Ф. Слончак Т.О. Бондаренко О.Л.
<b>02.11.21</b> вівторок	<i>Для здобувачів освіти групи № 111,201,301</i> <i>1. «Доповни речення» вікторина для</i> <i>2. Розгадування кросвордів з професії.</i>	Google Клас	Лавренко Н.О. Слончк Т.О.
<b>03.11.21</b> середа	<i>Фільмотека – показ фільмів створених здобувачем освіти ЗДПЛ Зайцевим Ярославом.</i> <i>1.Історія створення токарного верстату.</i> <i>2. Історія створення верстатів з ЧПК.</i> <i>3.Виготовлення кінцевих фрез.</i> <i>4.Термічна обробка металів.</i>	Google Клас	Лавренко Н.О.
<b>04.11.21</b> четвер	<i>1. Вікторина «Чи знаєш ти?» між учнями групи № 201.</i> <i>2. «Переріз» - презентація з технічного креслення.</i> <i>3. «Типи ліній. Вигляди» - презентація з технічного креслення.</i>	Google Клас	Костенко Н.Ф. Слончк Т.О.
<b>05.11.21</b> п'ятниця	<i>1. Гра «Знайди слова» між учнями групи № 111,201,301</i> <i>2. Підведення підсумків тижня верстатників «Я майбутній верстатник»</i>	Google Клас	Лавренко Н.О. Костенко Н.Ф.

Учні групи № 111 залучилися до заходів 20 раз, групи № 201 залучилися до заходів 16 раз, групи № 301 залучилися до заходів 9 раз.

Найбільше цікавилися: презентацією професії, навчальними фільмами і подорожжю по майстерні.

Приймали участь у вікторинах Асоцький Владислав, Максимчук Денис (111гр), Бледной Дмитро (гр. 201).

Подорожували по сторінках презентацій учні: Асоцький В, Макаренков С, Рябчук О, Пліс Д. (111гр), Бледной Д, Бородавка В.(201гр), Явний Д, Кузьменко Д, Кулик К. (301 гр).

Більш активними були учні: Асоцький Владислав (111гр); Бледной Дмитро(201гр); Явний Данило (301гр).

Викладач спецдисциплін:

Н. О. Лавренко


Задания для курса "Группа 111" x +

classroom.google.com/w/Mzg5NjQ0OTU5OTY3/t/all


презент верст адлл.pptx

Открыть с помощью...

ПОДОРОЖ У СВІТ ПРОФЕСІЙ...  
ЗАХІДНО - ДОНБАСЬКИЙ ПРОФЕСІЙНИЙ ЛІЦЕЙ



# ВЕРСТАТНИК ШИРОКОГО ПРОФІЛЮ




Страница 1 из 24

УКР 18:53

Задания для курса "Группа 111" x +

MATER TEX ЗАБЕЗПЕЧЕННЯ

drive.google.com/file/d/1KloRRHi4YSyk9aO3FhlfEpxFOnRVXOs3/view




0:12 / 0:56

Активация Windows  
Чтобы активировать Windows, перейдите в раздел "Параметры".

ENG 20:53

Задания для курса "Группа 111" x MATER TEX ЗАБЕЗПЕЧЕННЯ x +

drive.google.com/file/d/1KloRRHi4YSyk9aO3PhlfEpxFOnRVXOs3/view



Активация Windows  
Чтобы активировать Windows, перейдите в раздел "Параметры".

0:53 / 0:56

Windows taskbar: ENG 20:54

Задания для курса "Группа 111" x +

classroom.google.com/w/Mzg5NjQ0OTU5OTY3/t/all

Вікторина «Доповни речення»...docx

Открыть с помощью...

**Завдання вікторини «Доповни речення».**

Проводиться в групі №111, 201, 301 02.11.2021

1. Головним рухом при токарній обробці являється...
2. Заточування різців виконують на ...
3. Потрібну глибину різання на верстаті виставляють за допомогою ...
4. Відстань місця відрізування від кулачків патрона не повинна перевищувати...
5. Поверхня заготовки утворена в результаті зняття шару металу називається...
6. На підлогу перед верстатом кладуть...
7. У перевернутих кулачках закріплюють заготовки...
8. Свердло має різальних кромки...
9. Щоб настроїти токарний верстат на різні кроки нарізаних різьб призначена...
10. Заготовками для токарної обробки слугують:...
11. Рухом подачі при токарній обробці являється...
12. Поверхня різця, по якій сходять стружка називається...
13. При заточуванні різця зазор між робочою поверхнею круга і підручником не повинен перевищувати ...
14. При роботі з жорстким шпинделем для зменшення зносу циліндричну частину центрового отвору вводять...


Активация Windows  
Чтобы активировать Windows, перейдите в раздел "Параметры".

Windows taskbar: UKP 18:54

Задания для курса "Группа 111" x +

classroom.google.com/w/Mzg5NjQ0OTU5OTY3/t/all

### ДЕМОНСТРАЦІЯ НАВЧАЛЬНОЇ ЛІТЕРАТУРИ З ПРОФЕСІЇ: ВЕРСТАТНИК ШИРОКОГО ПРОФІЛЮ



The collage features several technical literature covers:

- ТОКАРНА СПРАВА** (Turning Work) - Top left and top right covers.
- Допуски, посадки та технічні вимірювання** (Tolerances, Fits and Technical Measurements) - Middle right cover.
- ОСНОВИ ОБРОБКИ ТА ПРОГРАМУВАННЯ на верстатах з числовим програмним керуванням** (Basics of Machining and Programming on CNC Machines) - Bottom left cover.

Windows activation watermark: Активация Windows. Чтобы активировать Windows, перейдите в раздел "Параметры".

Windows taskbar: 18:55


Задания для курса "Группа 111" x +

Токарный станок8.mp4 - Google x +

drive.google.com/file/d/1pgnbd\_JFDspKaCsNVAd5M9Cq5MX8umM/view

Токарный станок8.mp4

Открыть с помощью...




Windows activation watermark: Активация Windows. Чтобы активировать Windows, перейдите в раздел "Параметры".

Ожидание drive.google.com...

Windows taskbar: 18:55

Задания для курса "Группа 111" x Токарный станок8.mp4 - G... x +

drive.google.com/file/d/1pgnbd\_JFDspKaCsfVAd5M9Cq5MX8umM/view



1:37 / 3:20


Активация Windows  
Чтобы активировать Windows, перейдите в раздел "Параметры".

Windows taskbar: ENG 20:37

Задания для курса "Группа 111" x Термообработка металов.мр4 x +

drive.google.com/file/d/1Km3UOBrcI3k6N1PCgGnSOwZ07YnFmcKK/view

Термообработка металов.мр4 Открыть с помощью...




0:01 / 11:29

Активация Windows  
Чтобы активировать Windows, перейдите в раздел "Параметры".

Windows taskbar: УКР 18:56

Задания для курса "Группа 111" x Термообработка металлов.тп x +

drive.google.com/file/d/1Km3UOBrC13k6N1PCgGnSOWZ07YnFmcKK/view




Активация Windows  
Чтобы активировать Windows, перейдите в раздел "Параметры".

Windows taskbar: 20:39

Задания для курса "Группа 111" x Изготовление концевых фр x +

drive.google.com/file/d/1dY0BqxaX3xBm5BFYmYsFFhNV3MWQYcWi/view



Концевые Фрезы  
Зайцев гр 201

Активация Windows  
Чтобы активировать Windows, перейдите в раздел "Параметры".

Windows taskbar: 18:57

Задания для курса "Группа 111" x Изготовление концевых фр. x +

drive.google.com/file/d/1dY0BqxaX3xBm5BFYmYsFFhNV3MWQYcWi/view



ЗДПЛ

2:06 / 2:51

Активация Windows  
Чтобы активировать Windows, перейдите в раздел "Параметры".


Windows taskbar: 20:44

Задания для курса "Группа 111" x ЧПУ CNC все.mp4 - Google Д x +

drive.google.com/file/d/1mLdz21PAI76mOB3p-Wtq\_Vc88Dvi2z5K/view

ЧПУ CNC все.mp4

Открыть с помощью...




ЗДПЛ

Активация Windows  
Чтобы активировать Windows, перейдите в раздел "Параметры".

Windows taskbar: 20:45

Задания для курса "Группа 111" x ЧПУСНСесе.рр4 - Google Д x +

drive.google.com/file/d/1mLdz21PAI76mOB3p-Wtq\_Vc8BDvI2z5K/view



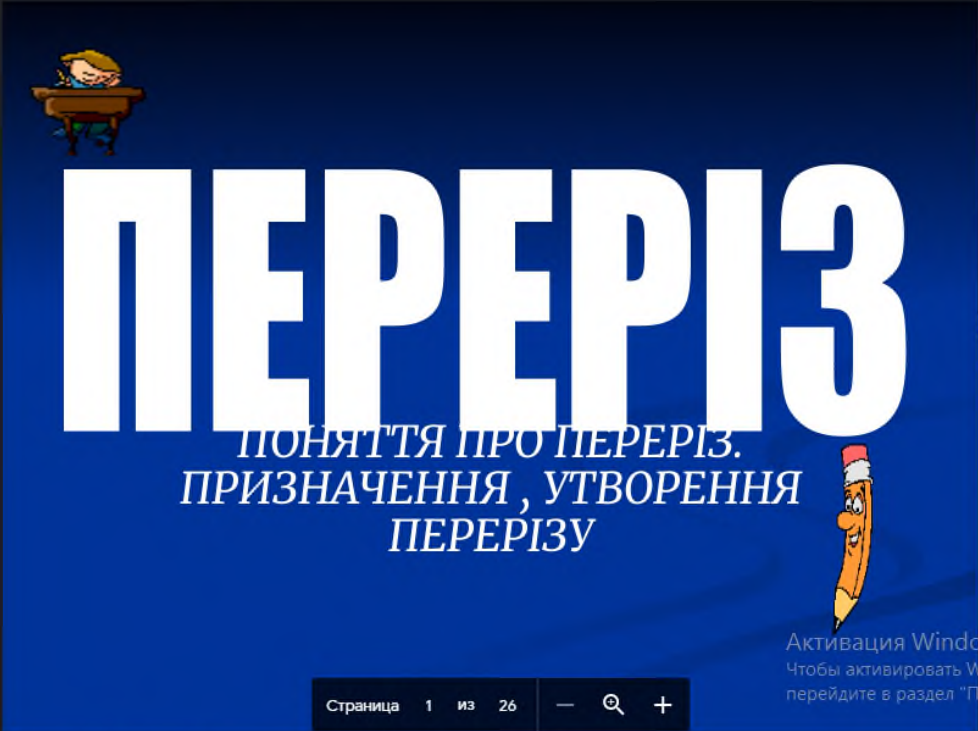
Активация Windows  
Чтобы активировать Windows, перейдите в раздел "Параметры".

Windows taskbar: ENG 20:46

Задания для курса "Группа 111" x +

classroom.google.com/w/Mzg5NjQ00TU50TY3/t/all

05.11.21 конкурс "ЗНАЙДИ СЛОВА"



**ПЕРЕРІЗ**  
ПОНЯТТЯ ПРО ПЕРЕРІЗ.  
ПРИЗНАЧЕННЯ, УТВОРЕННЯ  
ПЕРЕРІЗУ

Активация Windows  
Чтобы активировать Windows, перейдите в раздел "Параметры".

Страница 1 из 26

Windows taskbar: ENG 20:47

Задания для курса "Група 111" X

classroom.google.com/w/Mzg5NjQ0OTU5OTY3/t/all

05.11.21 конкурс "ЗНАЙДИ СЛОВА"

**Повторення тем :  
«Типи ліній. Вигляди.»**

**ЕПІГРАФ: той, хто звертається до  
старого, здатний  
відкривати  
нове...  
(Конфуцій )**

Активация Windows  
Чтобы активировать Windows, перейдите в раздел "Параметры".

Windows ENG 20:48

Задания для курса "Група 111" X

classroom.google.com/w/Mzg5NjQ0OTU5OTY3/t/all

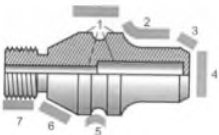
Вікторина «Чи знаєш ти?» — копия.docx

Открыть с помощью...

**Вікторина «Чи знаєш ти?»**

1. Якого типу деталі виготовляють на токарних верстатах?  
\_\_\_\_\_

2. Які види поверхонь можна отримати при токарній обробці?



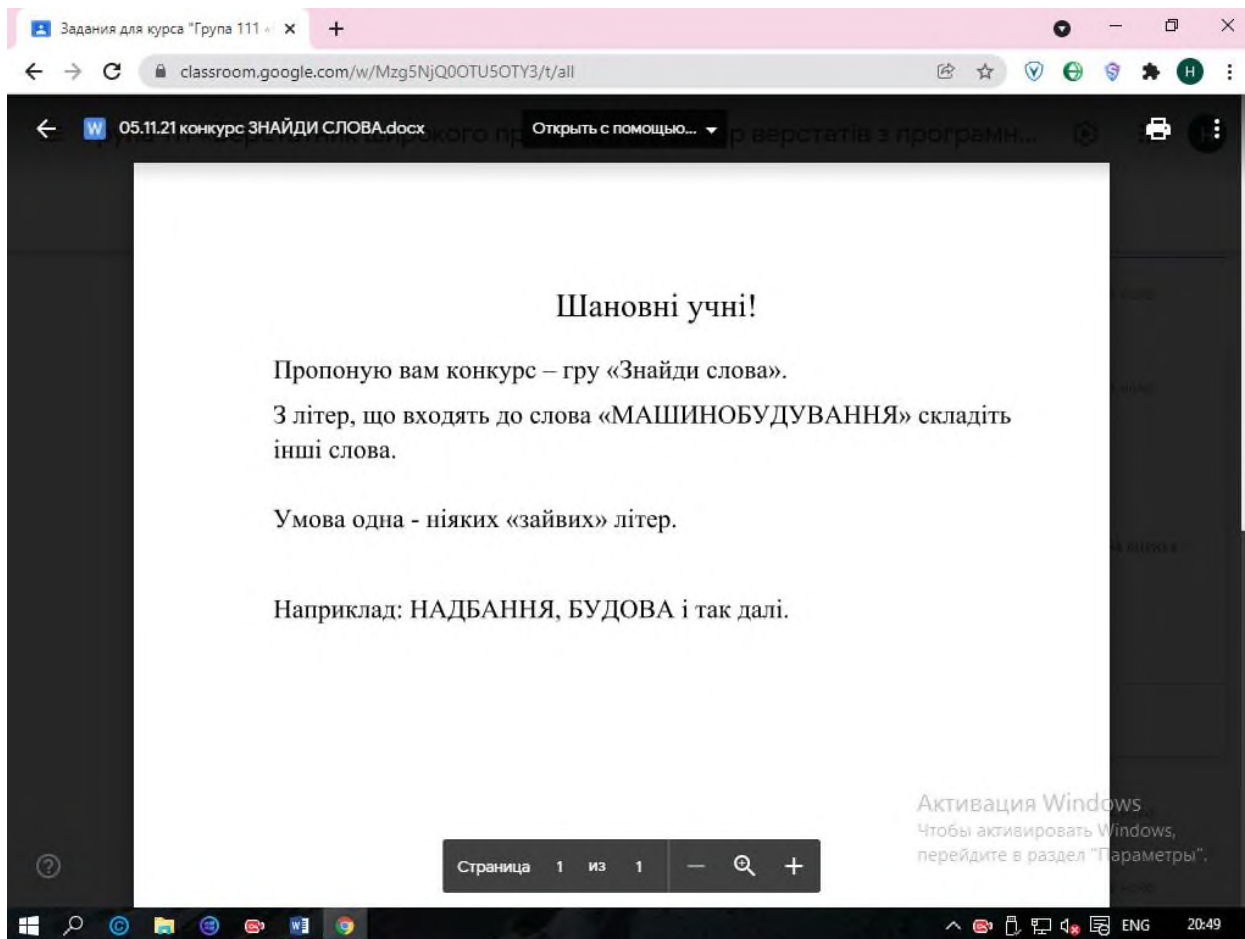
1 \_\_\_\_\_ 5 \_\_\_\_\_  
2 \_\_\_\_\_ 6 \_\_\_\_\_  
3 \_\_\_\_\_ 7 \_\_\_\_\_  
4 \_\_\_\_\_

3. Наведіть приклади деталей, які отримують на токарних верстатах?  
\_\_\_\_\_

Страница 1 из 16

Активация Windows  
Чтобы активировать Windows, перейдите в раздел "Параметры".

Windows ENG 20:49



## *Підведення підсумків тижня верстатників*

### *«Я майбутній верстатник»*

Захід проводився з 01.11.2021. по 05.11.2021 в умовах дистанційного навчання з приводу карантинних обмежень Covid-19.

Учні групи № 111 залучилися до заходів 20 раз, групи № 201 залучилися до заходів 16 раз, групи № 301 залучилися до заходів 9 раз.

Найбільше цікавилися: презентацією професії, навчальними фільмами і подорожжю по майстерні.

Приймали участь у вікторинах Асоцький Владислав, Максимчук Денис (111гр),  
Бледной Дмитро (гр. 201).

Подорожували по сторінках презентацій учні:

Асоцький В, Макаренков С, Рябчук О, Пліс Д. (111гр),

Бледной Д, Бородавка В.(201гр),

Явний Д, Кузьменко Д, Кулик К. (301 гр).

Більш активними були учні: **Асоцький Владислав (111гр);**  
**Бледной Дмитро (201гр);**  
**Явний Данило (301гр).**